



grass valley

A **BELDEN** BRAND

# EDIUS

## EDIT ANYTHING

この取扱説明書は、Version 8.5 の新機能と変更点について記載しております。  
本書に記載されていない機能については、最新の「EDIUS Pro 8 Topic Library」を参照してください。  
• 最新の「EDIUS Pro 8 Topic Library」は、Version 8.2 以降の新機能や変更点には対応しており  
ませんので、ご注意ください。

## EDIUS Pro 8 (Version 8.5)

### 新機能

---

 **ご注意**

---




- 本製品の一部または全部を無断で複製することを禁止します。
- 本製品の内容や仕様は将来予告無しに変更することがあります。
- 本製品は内容について万全を期して作成しましたが、万一ご不審な点や誤り、記載漏れなどお気付きの点がございましたら、当社までご連絡ください。
- 運用した結果については、前項にかかわらず責任を負いかねますので、ご了承ください。
- ご使用上の過失の有無を問わず、本製品の運用において発生した逸失利益を含む特別、付随的、または派生的損害に対するいかなる請求があったとしても、当社はその責任を負わないものとします。
- 本製品付属のソフトウェア、ハードウェア、マニュアル、その他添付物を含めたすべての関連製品に関して、解析、リバースエンジニアリング、デコンパイル、ディスアセンブリを禁じます。
- Grass Valley、グラスバレー、GV STRATUS、K2、Aurora、Summit、Infinity、EDIUS、エディウスおよびそのロゴは、グラスバレー株式会社の登録商標です。
- MYNC、EDIUS MYNC は、Belden Inc. の商標です。
- Microsoft、Windows、Internet Explorer は、米国 Microsoft Corporation の米国およびその他の国における商標または登録商標です。
- Intel、インテル、Xeon、Core Duo は、アメリカ合衆国およびその他の国におけるインテル コーポレーションまたはその子会社の商標または登録商標です。
- QuickTime および QuickTime ロゴは、ライセンスに基づいて使用される商標です。QuickTime は、米国およびその他の国々で登録された商標です。
- Final Cut Pro、Macintosh、Apple ProRes は、米国および他の国々で登録された Apple Inc. の商標です。
- Adobe、Adobe ロゴ、Adobe Reader、Photoshop、Adobe PDF および Adobe PDF ロゴ、After Effects、Flash および Flash ロゴ、Adobe Flash Player は、Adobe Systems Incorporated (アドビシステムズ社) の商標です。
- Manufactured under license from Dolby Laboratories. Dolby and the double-D symbol are trademarks or Dolby Laboratories. Unpublished work. Copyright 2003-2012 Dolby Laboratories, Inc. and Dolby Laboratories Licensing Corporation. All right reserved.
- HDV はソニー株式会社と株式会社 JVC ケンウッドの商標です。
- XDCAM、XDCAM EX、XAVC、XAVC S、SxS はソニー株式会社の商標です。
- GF は、株式会社 東芝の商標です。
- HDMI、HDMI ロゴ、および High-Definition Multimedia Interface は、HDMI Licensing, LLC の商標または登録商標です。
- P2、AVCCAM、AVC-Intra、AVC-Ultra は、パナソニック株式会社の商標です。
- AVCHD はパナソニック株式会社とソニー株式会社の商標です。
- EOS はキヤノン株式会社の商標です。
- Blu-ray は Blu-ray Disc Association の商標です。
- SD カードは SD Association の商標です。
- Google Chrome、YouTube および YouTube ロゴは、Google Inc. の商標または登録商標です。
- Vimeo は、Vimeo, LLC の商標または登録商標です。
- RED の商標、サービスマーク、商品名のロゴ、製品名は、米国およびその他の国にある Red.com, Inc. の商標または登録商標です。
- Avid、Pro Tools、Media Composer、Avid DNxHD、Avid DNxHR は、米国における Avid Technology, Inc. またはその子会社の商標または登録商標です。
- AMD は、Advanced Micro Devices, Inc. の商標です。
- Firefox は、米国 Mozilla Foundation の米国およびその他の国における商標または登録商標です。
- GoPro は、GoPro, Inc. の米国およびその他の国における商標または登録商標です。
- Facebook は、Facebook, Inc. の商標または登録商標です。
- その他の商品名やそれに類するものは各社の商標または登録商標です。

---

## 表記について

---

- 本書での説明と実際の運用方法とで相違点がある場合には、実際の運用方法を優先するものとします。
- 本書で使用している画像は開発中のものであり、実際の製品とは異なる場合があります。
- 本書はパソコンの基本的な操作を行うことができる方を対象に書かれています。特に記載の無い操作については、一般的なパソコンの操作と同様に行ってください。
- 本書では、EDIUS Workgroup、EDIUS Pro や EDIUS シリーズを「EDIUS」と表記します。
- 本書では、Microsoft® Windows® operating system を、次のように表記しています。
  - Microsoft® Windows® 7 operating system は、Windows 7 (Ultimate、Enterprise、Professional、Home Premium、Home Basic の総称)
  - Microsoft® Windows® 8 operating system は、Windows 8 (Enterprise、Pro、Core Edition の総称)
  - Microsoft® Windows® 8.1 operating system は、Windows 8.1 (Enterprise、Pro、Core Edition の総称)
  - Microsoft® Windows® 10 operating system は、Windows 10 (Enterprise、Education、Pro、Home の総称)
- 本書内のマークと意味は、次のとおりです。

マーク	意味
	操作するうえでポイントとなることについて説明しています。
 その他の方法	手順の流れとは違う、他の方法で同じ操作を行う方法を説明しています。
 ご注意	操作するうえで注意しなければならないことや、制限されることなどを説明しています。

---

## 警告

---

### 健康上の注意




ごくまれに、コンピューターのモニターに表示される強い光や刺激や点滅によって、一時的にてんかん・意識の喪失などが引き起こされる場合があります。こうした経験をこれまでにされたことがない方でも、それが起こる体質をもっていることも考えられます。こうした経験をお持ちの方や、経験をお持ちの方の血縁にあられる方は、本製品を使用される前に必ず医師と相談してください。

3D の編集は連続作業時間が 1 時間を超えないように、その都度 10 ～ 15 分の休憩をとりながら作業を行ってください。疲労や不快感等の異常を感じた場合、使用をすぐに中止してください。

### 著作権について

テレビ放送やビデオなど、他人の作成した映像／音声をキャプチャしたデータは、動画、静止画にかかわらず個人として楽しむ以外は、著作権法上、権利者に無断では使用できません。また、個人として楽しむ目的であっても複製が制限されている場合があります。キャプチャしたデータのご利用に対する責任は一切負いかねますのでご注意ください。

# もくじ

 ご注意	2
 表記について	3
 警告	3
健康上の注意	3
著作権について	3

## 1章 Version 8.5

新機能・変更点	6
EDIUS Pro 8	6
プライマリーカラーコレクションの追加機能	6
エンコーダーの追加	6
Out 点を追加するときのモードの切り替え	6
その他の新機能・変更点	6
Mync	7
ストーリーボードを EDIUS にインポート	7
その他の新機能・変更点	7

## 2章 付録

サポートについて	9
ユーザーサポート	9
個人情報の取扱いについて	9
お客様の個人情報の取扱いに関するご意見、お問い合わせ	9
製品のお問い合わせ窓口について	9
メールサポート	9
製品の補足情報について	9
当社ホームページについて	10

---

# 1 章

## Version 8.5

この章では、EDIUS (Version 8.5) に搭載された新機能や、変更点について説明しています。

# 新機能・変更点

EDIUS (Version 8.5) に搭載された新機能や、変更点について説明しています。

## EDIUS Pro 8

### プライマリーカラーコレクションの追加機能

- PQ 方式の HDR 素材向けのカラースペースを追加しました。  
BT.2020/BT.2100 PQ
- [プライマリーカラーコレクション] ダイアログの [色空間] に、[変換基準] の項目を追加しました。  
[変換基準] では、色空間の変換方式が設定できます。選択できる項目は次のとおりです。
  - [ディスプレイライト] : 変換後も、ディスプレイに表示される映像のトーンが変わらない変換方式です。初期設定は [ディスプレイライト] です。
  - [シーンライト] : Version 8.32 以前の変換方式です。映像に、[出力 / LUT] で選択したカラースペース特有のトーンが適用されます。

### エンコーダーの追加

新しい H.264 のソフトウェアエンコーダーを追加しました。

- H.264 のソフトウェアエンコーダーは、[ファイルへ出力] ダイアログで次のエクスポーターを選択したときに使用できます。
  - [XAVC S]
  - [AVCHD]
  - [Blu-ray]
  - [H.264/AVC]
- 従来のソフトウェアエンコーダーと比べて、高画質で高速なエンコードが可能です。
- クイック・シンク・ビデオなどのハードウェアエンコードが使用できる環境では、出力時にハードウェアエンコードを使用するか、H.264 のソフトウェアエンコーダーを使用するかを選択できます。H.264 のソフトウェアエンコーダーを使用するには、出力時の設定で、[ハードウェアエンコードを使用する] のチェックをはずします。  
ハードウェアエンコードが使用できない環境では、[ハードウェアエンコードを使用する] の項目は表示されません。出力時のエンコーダーは、H.264 のソフトウェアエンコーダーに固定されます。

### Out 点を追加するときのモードの切り替え

クリップやタイムラインに Out 点を設定するとき、プレビューウィンドウに表示されているフレームを In-Out 点の範囲に含むかどうかを設定できます。

- プレビューウィンドウに表示されているフレームを Out 点に含むには、[ユーザー設定] の [アプリケーション] - [タイムライン] で、[プレビューしているフレームを Out マーカーに含める] にチェックを入れます。

### その他の新機能・変更点

#### ■ デコード対応の追加

- H.265 (HEVC)
- Canon EOS C700 RAW

#### ■ HiDPI ディスプレイ対応

#### ■ エクスポーターの追加

- [XAVC]
  - Long GOP 60M  
QFHD (3840x2160) 29.97p/25p/23.98p
  - Long GOP 422  
QFHD (3840x2160) 59.94p/50p/29.97p/25p/23.98p
  - Intra Class 480  
4K (4096x2160) 59.94p/50p/29.97p/25p/24p/23.98p  
QFHD (3840x2160) 59.94p/50p/29.97p/25p/23.98p
- [XDCAM]
  - 35M  
FHD (1920x1080)

# Mync

## ストーリーボードを EDIUS にインポート

Mync で作成したストーリーボードを FCP XML 形式で出力して EDIUS 8 などにインポートすると、ストーリーボードの作成に使用した素材や編集データを EDIUS 8 のピンなどに登録できます。

素材の選定、大まかなカット編集やストーリーの組み立てまでを Mync で行い、本編集は別の PC の EDIUS 8 で作業するなど、多様な編集スタイルに対応できます。

- ストーリーボードの FCP XML 出力は、Mync Standard の機能です。
- Mync Standard から出力する FCP XML ファイルは、Final Cut Pro 7 の XML 形式です。

## その他の新機能・変更点

- PQ 方式の HDR 素材向けのカラースペースを追加  
BT.2020/BT.2100 PQ
- 新しい H.264 のソフトウェアエンコーダーの追加<sup>\*1</sup>
- デコード対応の追加
  - H.265 (HEVC)
  - Canon EOS C700 RAW

\*1 Mync Standard のみ対応しています。

---

## 2章 付録

この章では、サポート情報などを掲載しています。



# サポートについて

## ユーザーサポート

製品ご購入後、ソフトウェアを認証された日より90日間のメールサポートは無償、それ以降のサポートは有償となります。サポートはユーザー登録されているお客様を対象にご提供しております。サポートをご希望される場合は、必ずユーザー登録をお願いいたします。詳しくは、当社ホームページを参照してください。  
“当社ホームページについて” (▶ 10 ページ)

## 個人情報の取扱いについて

当社では、原則として①ご記入いただいたお客様の個人情報は次の目的以外では使用せず、②次の目的以外で使用する場合は事前に当該サービス上にてお知らせします。

当社ではご記入いただいた情報を適切に管理し、特段の事情がない限りお客様の承諾なく第三者に開示・提供することはありません。

- ご利用の当社製品のサポートの実施
- 当社製品の使用状況調査、製品改良、製品開発、サービス向上を目的としたアンケートの実施  
(調査結果を当社のビジネスパートナーに参考資料として提供することがありますが、匿名性を確保した状態で提供します。)
- 銀行口座やクレジットカードの正当性、有効性の確認
- ソフトウェアのバージョンアップや新製品の案内などの情報提供
- 懸賞企画などで当選された方やお客様への賞品の発送

## お客様の個人情報の取扱いに関するご意見、お問い合わせ

<http://www.grassvalley.jp/ask>

## 製品のお問い合わせ窓口について

ご使用方法や、このマニュアルについて不明な点、疑問点などがございましたらグラスバレー株式会社テクニカルサポートまでお問い合わせください。

お問い合わせの前には必ず以下の内容をご準備の上、お問い合わせください。

- ご使用になっておられる PC の名称型番  
メーカー製の場合：メーカー名と型番  
自作、オーダーメイドの場合：マザーボード型番、CPU、チップセット、サウンドボード、グラフィックボード
  - オペレーティングシステム (Windows など) のバージョン
  - ハードディスクの容量、メモリの容量
  - 他に取り付けられている拡張ボードのメーカー名と製品名
  - 周辺機器があればそのメーカー名と製品名
  - 他に併用している当社製品があれば製品名とバージョン番号
- 本製品のお問い合わせは、次の窓口にて受け付けております。

## メールサポート

<http://www.grassvalley.jp/ask>

(回答は土日祝日、および当社指定の休日を除く翌営業日)

## 製品の補足情報について

各アプリケーションの「Readme.htm」には、マニュアルには記載されていない事項などが記述されている場合があります。インストール後に必ずお読みください。

## 当社ホームページについて

本製品をはじめとする当社最新情報は、ホームページにて公開しています。最新のドライバー、ユーティリティ、アプリケーション、製品マニュアル（オンライン形式、またはPDF形式）、FAQなどを公開していますので、当社ホームページにぜひアクセスいただき、快適なビデオ編集環境を実現してください。

- <http://www.grassvalley.jp/>
- <http://www.ediusworld.com/>

EDIUS Pro 8 (Version 8.5) 新機能  
April 24, 2017

Copyright © 2017 Grass Valley. All rights reserved.